

## **Datos económicos del Anuario de Estadísticas Deportivas 2020**



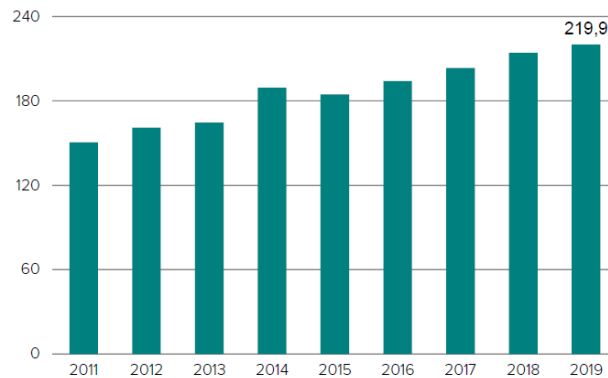
Ya está disponible el Anuario de Estadísticas Deportivas 2020, realizado por la división de Estadística y Estudios de la Secretaría General Técnica del Ministerio del Ministerio de Educación, Cultura y Deporte.

### **EMPLEO Y DEPORTE**

Los resultados de esta explotación indican que el empleo vinculado al deporte ascendió en 2019 a 219,9 mil personas, lo que supone en términos relativos un 1,1% del empleo total en la media del periodo anual.

Donde se encuentra mayor diferencia del empleo es en los rangos de edad, con una proporción superior de jóvenes de 16 a 24 años, 19,8%, frente al 5,3% observado en el conjunto del empleo, y de personas de 25 a 34 años, 30,9% frente al 19,3% observado en el total.

**Gráfico 1.1. Empleo medio anual vinculado a determinadas ocupaciones o actividades deportivas**  
(En miles)



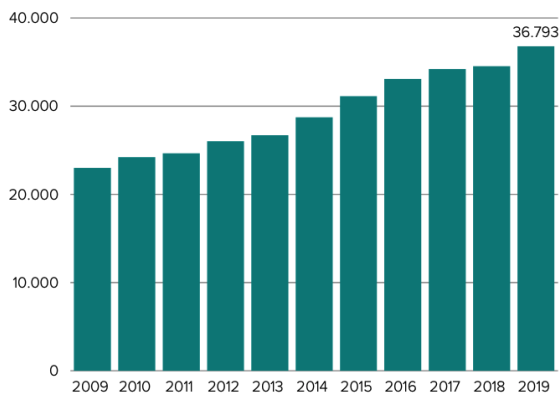
## EMPRESAS Y DEPORTE

El número de empresas recogidas por el (DIRCE) Directorio Central de Empresas, ascendió a principios de 2019 a 36.793 de empresas frente a las 34.529 en 2018.

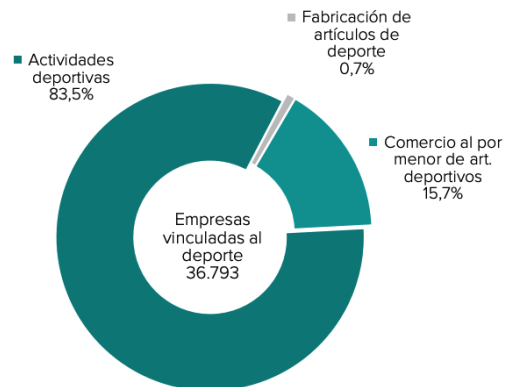
El 83,5%, se corresponden con actividades deportivas tales como la gestión de instalaciones, las actividades de los clubes deportivos o de gimnasios.

De todas estas empresas que se dedican con actividad económica principalmente deportiva, más de la mitad se concentran en las comunidades autónomas de Andalucía, 14,7%, Cataluña, 16,9%, Comunitat Valenciana

**Gráfico 2.1. Empresas vinculadas al deporte**  
(Valores absolutos)



**Gráfico 2.2. Empresas vinculadas al deporte por actividad económica. 2019**  
(En porcentaje)



## FORMACIÓN DEPORTIVA

En el curso académico 2018-2019 un total de 11.196 alumnos se matricularon en Enseñanzas Deportivas del Régimen Especial. 34.008 alumnos cursaban formación

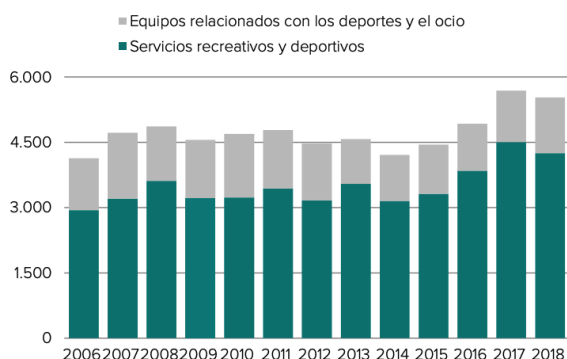
profesional vinculada al deporte, cifra que supone el 4,6% del total del alumnado en este tipo de enseñanza. Los alumnos matriculados en enseñanza universitaria –grado, máster, doctorado y 1º y 2º ciclo- vinculada al deporte ascendieron a 22.638, el 1,4% de este tipo de enseñanzas.

## GASTO HOGARES EN DEPORTE

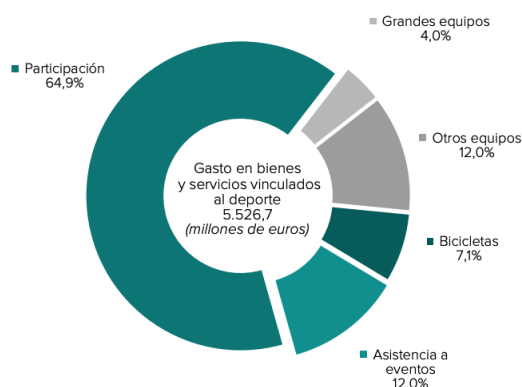
El gasto medio por hogar en los bienes y servicios asciende a 296,7 euros, y el gasto medio por persona a 119,4 euros.

Los resultados indican que el gasto en bienes y servicios deportivos en 2018 fue de 5.526,7 millones de euros, que representa el

**Gráfico 3.1. Gasto de los hogares en bienes y servicios vinculados al deporte**  
(En millones de euros)



**Gráfico 3.2. Gasto de los hogares vinculado al deporte por tipo de bienes y servicios. 2018**  
(En porcentaje)

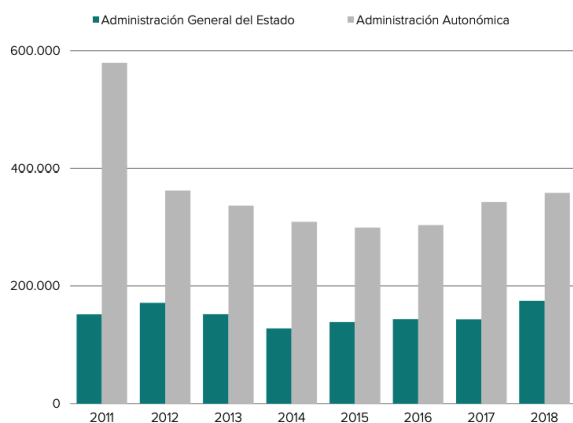


## GASTO PÚBLICO DEPORTE

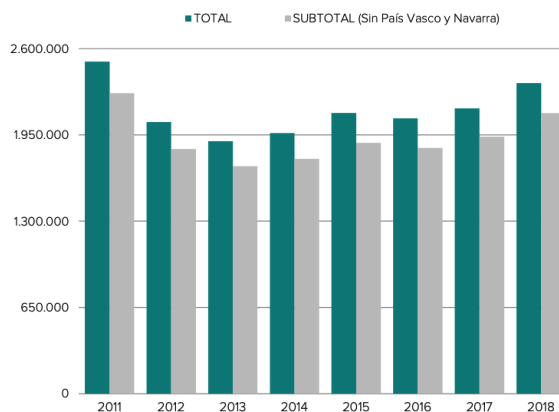
Los resultados indican que, en el ejercicio 2018, el gasto liquidado en deportes por la Administración General del Estado se situó en 175 millones de euros y por la Administración Autonómica en 358 millones, cifras que suponen, en términos del PIB, el 0,01% y 0,03% respectivamente.

Por lo que respecta a la Administración Local, el gasto liquidado en 2018, 2.340 millones de euros, supone el 0,19% del PIB.

**Gráfico 4.1. Gasto liquidado en deporte por la Administración General del Estado y por la Administración Autonómica**  
(En miles de euros)



**Gráfico 4.2. Gasto liquidado en deporte por la Administración Local**  
(En miles de euros)



## COMERCIO EXTERIOR VINCULADO AL DEPORTE

En 2018, el valor de las exportaciones de los bienes vinculados al deporte analizados se situó en 1.046,8 millones de euros, frente a unas importaciones de 2.340,8 millones de euros. La componente más significativa en 2019 fueron los artículos y equipamiento deportivo, que supusieron unas importaciones de 1.048,4 millones de euros, frente a unas exportaciones de 643,8 millones de euros.

## TURISMO Y DEPORTE

Los resultados indican que el 4,6% del total de viajes realizados en 2019 por ocio, recreo o vacaciones de los residentes en España fueron iniciados principalmente por motivos deportivos. El gasto total asociado a los viajes por motivos deportivos ascendió, en 2018, a 1.152,8 millones de euros para los residentes en España y a 1.433,9 millones de euros para las entradas de turistas internacionales.

**Link to Original article:** <https://www.manelvalcarce.com/blog/datos-economicos-del-anuario-de-estadisticas-deportivas-2020?elem=141187>